

法人机构识别编码系统

# 使用手册

(法人机构用户)

2017年4月

# 目 录

第一章 关于本手册.....	1
第二章 功能说明及使用须知.....	2
2.1 功能示意图.....	2
2.2 功能说明.....	2
第三章 操作说明.....	3
3.1 登录.....	3
3.2 用户注册.....	4
3.2.1 找回密码.....	5
3.2.2 修改个人信息.....	6
3.2.3 密码修改.....	8
3.2.4 激活用户.....	9
3.3 LEI 数据质疑.....	9
3.4 LEI 编码注册申请.....	12
3.4.1 保存.....	13
3.4.2 检查重复申请.....	14
3.5 正在处理的申请.....	14
3.5.1 查看.....	14
3.5.2 删除.....	15
3.5.3 修改.....	15
3.5.4 缴费信息.....	16
3.5.5 撤回.....	16
3.5.6 打印 LEI 申请书.....	17
3.5.7 下载 LEI 申请书 (pdf) .....	16
3.5.8 提交 LEI 申请书.....	17
3.6 LEI 编码迁入申请.....	17
3.6.1 保存.....	17
3.6.2 检查重复申请.....	17
3.7 LEI 注册数据查看.....	17
3.8 LEI 编码变更申请.....	18
3.8.1 保存.....	19
3.9 LEI 编码年检申请.....	19
3.9.1 保存.....	20
3.10 LEI 数据下载.....	20
3.11 LEI 申请管理.....	21
3.11.1 缴费信息.....	21
3.11.2 查看.....	21
3.11.3 重新申请.....	22

# 第一章 关于本手册

本手册是网站注册用户以及法人机构申请 LEI 编码的使用说明，内容涵盖网站用户注册、激活、修改信息，LEI 编码注册申请、LEI 编码信息变更。

本手册是针对网站注册用户以及法人机构的操作手册。随着系统变动和升级可能会出现部分操作与手册不相符的情况。我们将随时提供技术支持。

本手册主要分为三个章节，内容组织为：

章节号	章节名	内容概述
一	关于本手册	介绍本手册的适用范围、内容构成。
二	功能说明	简述用户在本系统中可使用的功能。
三	操作说明	详细描述各功能的具体操作。

**如果您是第一次使用本系统，建议您先浏览第二章的功能说明；**

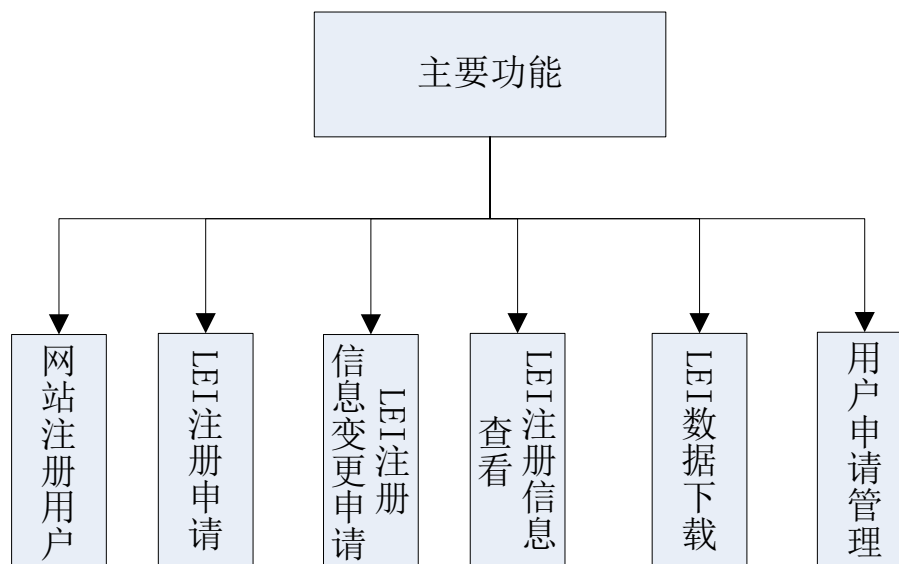
**如果您在使用具体功能操作遇到问题时，您可直接查阅第三章的相应操作说明。**

**如果您还有其他问题，可随时和我们联系。**

注意：推荐的客户端浏览器为 Internet Explorer 6.0 及以上版本、最高支持 Internet Explorer 10.0。

## 第二章 功能说明及使用须知

### 2.1 功能示意图



### 2.2 功能说明

#### ➤ 登录

网站用户可以通过已经注册的用户名登录网站。

#### ➤ 用户注册

注册成为用户，包括密码修改、找回密码、修改个人信息以及激活用户。

#### ➤ LEI 编码注册申请

填写 LEI 编码注册申请，保存申请信息、提交申请、检查重复申请等操作。

#### ➤ 正在处理的申请

显示当前登录用户正在处理中的申请，如果申请已提交可对申请进行撤回、查看、添加/修改缴费信息等操作，如果申请未提交，可对申请进行修改、查看、删除、添加/修改缴费信息等操作。

#### ➤ LEI 编码申请变更

编辑 LEI 编码申请变更, 保存申请信息、提交申请等操作。

## 第三章 操作说明

### 3.1 登录

1、 打开浏览器，在浏览器地址栏中输入 [www.leichina.org](http://www.leichina.org)，然后按回车键，则出现如下图所示的界面：



如上图所示，在网站的右上角有一个用户登录入口，如下图所示：



2、 输入用户名，密码和验证码，然后点击【登录】按钮。

3、 如果登录不成功，系统会给出相应的提示信息，如下图所示：



如果出现上述情况，需要您重新登录，或者是因为您还未注册，需要注册一个新账号。

5、登录成功后，点击【进入系统】导航，即可访问法人机构编码管理系统的具体应用，如下图所示：



## 3.2 用户注册

在网站的右上角有一个用户注册按钮，如(图 3-2-1)所示，点击【注册】，进入到用户注册页面，如(图 3-2-2)所示：



(图 3-2-1)

全国金融标准化技术委员会版权所有

服务邮箱: service@leichina.org 服务热线: 010-83111627 010-83111329

(图 3-2-2)

如(图 3-2-2)所示, 就是用户注册页面, 注意后面带\*号的选项都是必须填写的, 用户填写完成之后, 点击【注册用户】按钮即可创建新用户, 成功注册之后会返回一个提示信息, 如下图所示:



(图 3-2-3)

如(图 3-2-3)所示, 用户注册成功之后, 系统会给你的邮箱发了一封邮件, 请你进入邮箱激活, 如果用户账户未激活登录系统, 但是使用的功能有限, 只有激活之后, 才能使用全部的功能。

### 3.2.1 找回密码

用户在前端登录系统的时候, 如果忘记了密码, 可以点击【找回密码】链接, 系统会以双语(同时包含中文和英文)的方式给你的邮箱发一封邮件, 然后用户进入自己的邮箱, 点击修改密码的链接地址, 就可以重新修改自己的密码了, 如

下图所示：



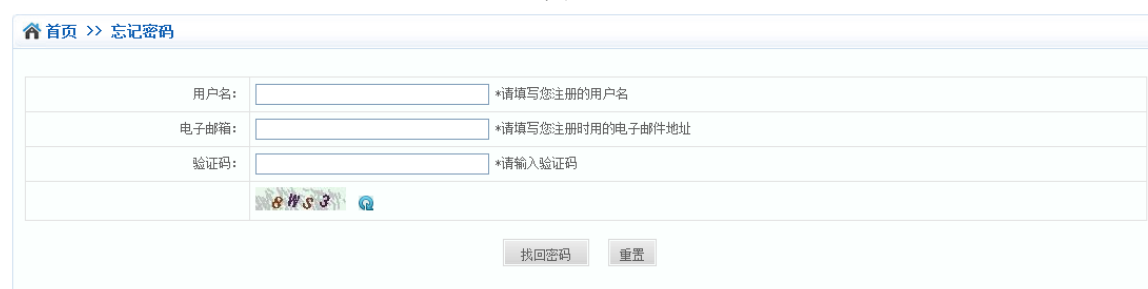
用户登录

用户名:

密码:  [找回密码](#)

验证码:  

(图 3-2-4)




首页 >> 忘记密码

用户名:  \*请填写您注册的用户名

电子邮箱:  \*请填写您注册时用的电子邮件地址

验证码:  \*请输入验证码



(图 3-2-5)

尊敬的mskeu003

您正在申请密码找回服务。

为了您的账户安全，我们给您发了一封邮件

请您点击下面的链接地址重新修改密码

[http://10.1.12.140:8080/webcei/external/userManager/enter/ModifyPass.jsf?sCode=1a7d9b9a62ba7d28f4ec70461d0c763ca7f433fb47aea1a9edc39a44f1e25066&sKey=3360c250737c61690fbfe406f4cc38e&lang=zh\\_CN](http://10.1.12.140:8080/webcei/external/userManager/enter/ModifyPass.jsf?sCode=1a7d9b9a62ba7d28f4ec70461d0c763ca7f433fb47aea1a9edc39a44f1e25066&sKey=3360c250737c61690fbfe406f4cc38e&lang=zh_CN)

这是一封来自系统的邮件，请勿回复。

如果在使用过程中遇到问题，请发送邮件至 [service@leichina.org](mailto:service@leichina.org)。

本邮件内容仅供参考，业务详情如有变动，请以网站公示为准。

---

Dear mskeu003

We received your application about forgetting password.

For the safety of your account, we send you an e-mail.

Please click on the link below to modify your password.

[http://10.1.12.140:8080/webcei/external/userManager/enter/ModifyPass.jsf?sCode=1a7d9b9a62ba7d28f4ec70461d0c763ca7f433fb47aea1a9edc39a44f1e25066&sKey=3360c250737c61690fbfe406f4cc38e&lang=zh\\_CN](http://10.1.12.140:8080/webcei/external/userManager/enter/ModifyPass.jsf?sCode=1a7d9b9a62ba7d28f4ec70461d0c763ca7f433fb47aea1a9edc39a44f1e25066&sKey=3360c250737c61690fbfe406f4cc38e&lang=zh_CN)

This is an automatically generated e-mail, please do not reply.

If there is any question, please send an e-mail to [service@leichina.org](mailto:service@leichina.org).

This e-mail is for reference only, if there is any change about our business, please browse the LEICN website.

(图 3-2-6)

点击（图 3-2-4）【忘记密码】超链接系统会转到用户申请找回密码界面(图 3-2-5)，填写注册的用户名和邮件以及验证码，点击确定，系统以双语（同时包含中文和英文）的方式会给用户的邮箱发送一封邮件(图 3-2-6)，用户点击修改密码的链接地址，即可以转到新密码修改界面。

### 3.2.2 修改个人信息

打开浏览器，访问网站首页，在网站右上角有一个用户登录入口，如下图所示，输入用户名和密码以及验证码，然后登录到系统，登录成功之后，点击【进入系统】按钮，就可以访问访问法人机构编码管理系统的具体应用。

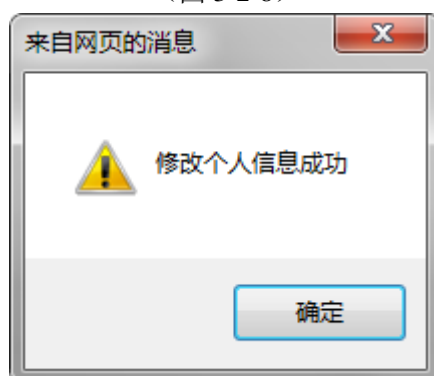
在此页面单击【个人信息修改】菜单进入用户个人信息修改页面(如图 3-2-8)，



用户可以修改姓名、性别、证件类型、证件名称、证件号码、机构名称、部门、职务、机构地址、邮编、联系电话、电子邮箱等等，填写完成，确认无误之后，点击【修改】按钮即可，修改完成之后，系统会返回一个提示信息，如(图 3-2-9)所示：



(图 3-2-8)



(图 3-2-9)

页面上的选项带有\*号的都是必填项，用户必须要进行填写的，如果没有填写，系统会给出一些提示信息，如(图 3-2-10)所示：



(图 3-2-10)

### 3.2.3 密码修改

如果用户认为自己的密码安全性比较弱或者想重新修改密码，单击此页面上的【修改密码】菜单，进入到申请修改密码界面，如(图 3-2-11)所示：



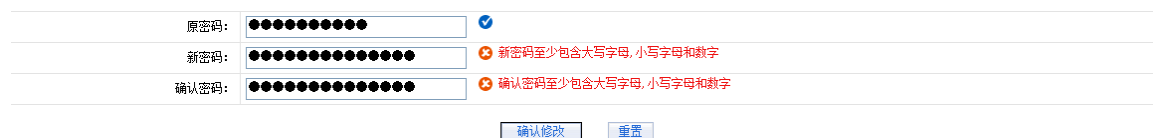
(如图 3-2-11)

填写旧密码以及新密码，然后再确认新密码，确认无误之后单击【确认修改】按钮即可。如果旧密码有错误或者两次输入新密码不一致，系统会给出错误的提示信息，如(图 3-2-12)所示：



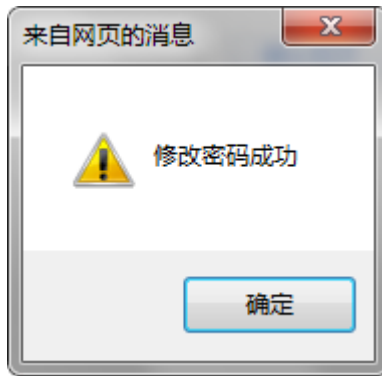
(图 3-2-12)

如果填写的新密码不符合系统要求，系统也会给出相关的错误提示信息，如(图 3-2-13)所示：



(图 3-2-13)

密码修改成功之后的提示信息，如(图 3-2-14)所示：



(图 3-2-14)

### 3.2.4 激活用户

用户注册完成之后，系统会给用户发送一封激活邮件到用户的注册邮箱。激活用户就可以使用全部的功能，如果没有激活账号，用户的功能将会受到限制。

## 3.3 LEI 数据质疑

在网站首页，点击【查询】菜单，进入 LEI 编码查询页面，如（图 3-3-1）所示：



(图 3-3-1)

上（图 3-3-1）所示，在 LEI 编码查询界面，有【更多】和【查询】两个按钮，如果想进行更加精细化的查询，可以点击【更多】按钮，界面会多出如（图 3-3-2）所示的查询条件。输入查询条件，点击【查询】，即可查询自己想要的 LEI 编码信息。



(图 3-3-2)

在图 3-3-2 中，输入查询条件，点击【查询】，结果如（图 3-3-3）所示：



(图 3-3-3)

如图 3-3-3 所示，是 LEI 编码的查询结果，想查看任何一条 LEI 编码的详细信息，只需点击【查看详情】即可，点击之后进入 LEI 编码的详细页面，如（图 3-3-4）所示：

中文 English

# LEICN 法人机构识别编码系统

China Legal Entity Identifier System

[首页](#)
[新闻](#)
[公告](#)
[下载](#)
[查询](#)
[常见问题](#)

[首页](#) >> [LEI编码查询](#)

申请机构基本信息	
机构名称:	迁入测试002
机构名称(英文):	
别名(中文):	
别名(英文):	
机构类别:	企业
机构网址:	22

注册地址	
中文地址:	Number Fifty Street, Four Seven Clock Wall, BeiJing Of China
英文地址:	

办公地址	
中文地址:	
英文地址:	

LEI编码信息	
LEI编码:	22222222222222222222222222222255
状态:	
发布日期:	2014-07-21 15:36:24
到期日期:	2014-07-24 15:17:13
最后更新日期:	

[质疑](#)
[返回](#)

全国金融标准化技术委员会版权所有  
 服务邮箱: service@leichina.org 服务热线: 010-63111627 010-63111329

(图 3-3-4)

如果用户认为 LEI 编码的信息有错误或者不符合实际情况，便可以对这条 LEI 编码信息发起质疑，提出自己的意见。如（图 3-3-4）所示，点击【质疑】按钮，进入 LEI 编码信息质疑页面，如（图 3-3-5）所示：

LEICN 法人机构识别编码系统  
China Legal Entity Identifier System

中文 English

首页 新闻 公告 下载 查询 常见问题

首页 >> LEI编码查询

姓名:  \*

所在单位:  \*

联系方式:  \*

邮箱:  \*

地址:

质疑内容:  \*

提交 返回

全国金融标准化技术委员会版权所有  
服务邮箱: service@leichina.org 服务热线: 010-83111627 010-83111329

(图 3-3-5)

在图 3-3-5 中，填写自己的姓名以及质疑信息，便可对该条 LEI 数据提出质疑，质疑成功，系统会提示如下信息：

首页 >> LEI编码查询

质疑信息提交成功

回到首页

全国金融标准化技术委员会版权所有  
服务邮箱: service@leichina.org 服务热线: 010-83111627 010-83111329

### 3.4 LEI 编码注册申请

点击【LEI 编码管理】【LEI 编码注册申请】进入到 LEI 编码注册协议页面，如图 3-4-1。

## LEI 编码注册协议

欢迎阅读法人机构识别编码注册服务条款协议。本协议阐述之条款和条件适用于用户使用中国法人机构识别编码系统（以下简称“本系统”）（所涉域名为：[www.leichina.org](http://www.leichina.org)）所提供的各种工具和服务（以下简称“服务”）。

本服务条款是用户与全国金融标准化技术委员会（以下简称“金标委”）之间的协议。

### 1、总则

- 1.1 法人机构识别编码（以下简称“LEI编码”）是法人机构的唯一标识，它是由本系统按照国际标准《金融服务 法人机构识别编码》（ISO 17442:2012）生成的，并且符合金融稳定理事会（以下简称“FSB”）和全球LEI体系监管委员会（以下简称“ROC”）的要求。注册LEI编码的目的是为法人机构提供一个唯一的标识，从而促进金融市场的透明度，防范金融风险。
  - 1.2 中国法人机构识别编码系统归金标委所有，为法人机构注册LEI编码提供在线申请服务，并且向公众开放查询已注册的LEI编码。
  - 1.3 本服务条款适用于使用中国法人机构识别编码系统及其服务内容。用户在使用本服务之前，请充分阅读、理解并接受本服务条款的全部内容，了解本服务的后果和效应，一旦用户选择“同意”并完成注册流程或使用本服务，即表示用户和用户所代表的法人机构完全知晓并同意服务条款的全部内容。
  - 1.4 金标委有权随时对本服务条款及相应的服务规则内容进行单方面的变更，并有权以网页公告等方式予以公布，而不再另行单独通知用户；若用户在本服务条款内容公告变更后继续使用本服务的，表示用户已充分阅读、理解并接受修改后的服务条款内容，也将遵循修改后的服务条款内容使用本服务；若用户不同意修改后的服务条款，用户应立即停止使用本服务。
- ### 2、中国法人机构识别编码系统的服务
- 2.1 本系统的LEI编码注册服务面向法人机构（例如：机关、企业、事业单位、社会团体等）。
  - 2.2 本系统以及在系统功能范围提供的服务，符合目前ISO 17442标准要求及FSB和ROC的监管要求。
  - 2.3 用户的收费标准根据所提供服务的不同而不同。
  - 2.4 金标委有权根据实际情况随时调整服务内容，并无须对任何人或第三方负责。服务内容一旦发生变更，将在中国法人机构识别编码系统上公布修改内容。除非另作说明，否则有关的变更在公布之日起生效。

[同意协议](#)

(图 3-4-1)

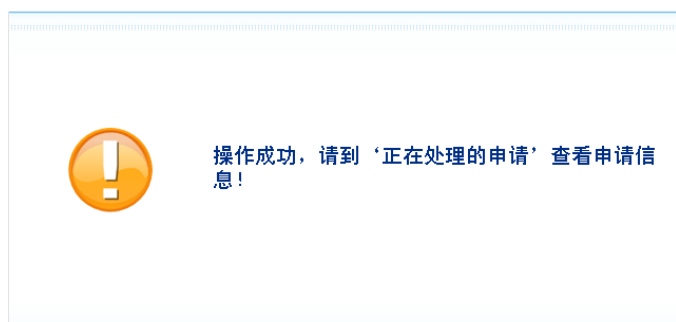
点击同意协议进入 LEI 编码注册页面，如图 3-4-2，红色星号字段为必填项，按照要求填写页面所有必填数据项之后，可进行保存、检查重复申请等操作。

申请机构基本信息								
机构名称:	<input type="text"/>	*	机构名称(英文):	<input type="text"/>	*			
机构别名(中文):	<input type="text"/>		机构别名(英文):	<input type="text"/>				
法定代表人(负责人):	<input type="text"/>	*	机构电子邮箱:	<input type="text"/>	*			
机构类别:	<input type="text" value="企业"/>		机构网址:	<input type="text"/>				
注册地址								
(中文) 国家/地区:	<input type="text" value="中国"/>		省份:	<input type="text" value="北京市"/>		城市:	<input type="text" value="市辖区"/>	
街、门牌号:	<input type="text"/>	*	邮编:	<input type="text"/>	*			
(英文) 国家/地区:	<input type="text" value="China"/>		省份:	<input type="text" value="Beijing Shi"/>		城市:	<input type="text" value="Shixiaqu"/>	
街、门牌号:	<input type="text"/>	*	邮编:	<input type="text"/>	*			
办公地址								
(中文) 国家/地区:	<input type="text" value="中国"/>		省份:	<input type="text" value="北京市"/>		城市:	<input type="text" value="市辖区"/>	
街、门牌号:	<input type="text"/>	*	邮编:	<input type="text"/>	*			
(英文) 国家/地区:	<input type="text" value="China"/>		省份:	<input type="text" value="Beijing Shi"/>		城市:	<input type="text" value="Shixiaqu"/>	
街、门牌号:	<input type="text"/>	*	邮编:	<input type="text"/>	*			

(图 3-4-2)

### 3.4.1 保存

点击保存按钮，只是将页面所填写信息保存到数据库，并未提交注册申请，可对其进行修改、删除、提交等操作，保存成功界面（如图：3-4-1-1）。



(图 3-4-1-2)

### 3.4.2 检查重复申请

在 LEI 编码注册申请页面，按照要求填写页面所有必需数据项之后，点击检查重复申请按钮，可通过机构名称、机构英文名称、注册地址、工商登记号和金融机构编码等数据项对数据可进行检索，查询出匹配到的相关 LEI 编码记录并显示出来，用户可根据查询结果进行相应操作，防止同一机构的重复申请。检查重复申请页面（如图：3-4-2-1）。



(图 3-4-2-1)

## 3.5 正在处理的申请

点击【LEI 编码管理】->【正在处理的申请】进入到正在处理的申请页面（如图：3-5-1），

申请类型	状态	申请时间	缴费信息	操作
注册	未提交	2014-11-17 15:57:22	缴费信息	打印LEI申请书/ 下载LEI申请书(pdf)/提交LEI申请书/修改/删除/查看

(图 3-5-1)

### 3.5.1 查看

点击【查看】按钮系统进入到申请查看页面（如图 3-5-1-1），可查看正在处理的申请的详细信息。点击【返回】按钮系统跳转到正在处理的申请列表页面（图 3-5-1）



申请机构基本信息			
LEI编码:			
机构名称:	AAAAA	机构名称(英文):	AAAA
机构别名(中文):	AAAAAA	机构别名(英文):	BBBB
法定代表人(负责人):	CCCCC	机构电子邮箱:	EEEE@QQ.COM
机构类别:	机关	机构网址:	GGGGGGG
注册人基本信息			
姓名:	ssdadd	职务:	fff
部门:	ff	电子邮箱:	zhu@sicfoc.com
联系电话:	ddd	手机:	12345678900
证件名称:	dddd	证件号码:	ssd
注册地址			
(中文) 国家/地区:	中国	省份:	内蒙古自治区
街、门牌号:	DSDS1111	城市:	赤峰市
邮编:	111111		
(英文) 国家/地区:	China	省份:	Wei Mongol Zizhiqu
街、门牌号:	77711111	城市:	Chifeng(Ulanhad) Shi
邮编:	222222		
办公地址			
(中文) 国家/地区:	中国	省份:	江西省
街、门牌号:	SDS	城市:	新余市
邮编:	222111		
(英文) 国家/地区:	China	省份:	Jiangxi Sheng
街、门牌号:	WWWWW	城市:	Xinyu Shi
邮编:	222111		
证明材料			

(图 3-5-1-1)

### 3.5.2 删除

点击删除操作，弹出删除确认框（如图 3-5-2-1），点击确定删除该申请，点击取消则取消删除操作。

申请类型	状态	申请时间	缴费信息	操作
注册	未提交	2014-11-17 15:57:22	缴费信息	打印LEI申请书/ 下载LEI申请书(pdf)/ 提交LEI申请书/ 修改/ 删除/ 查看

**确认信息**

您确定删除吗？

(图 3-5-2-1)

### 3.5.3 修改

点击修改操作，系统进入到申请修改页面（如图 3-5-3-1），其操作同 LEI 编码注册申请。

申请机构基本信息			
机构名称:	AAAAA *	机构名称(英文):	AAAA *
机构别名(中文):	AAAAAA	机构别名(英文):	BBBB
法定代表人(负责人):	CCCCC *	机构电子邮箱:	EEEE@QQ.COM *
机构类别:	机关	机构网址:	GGGGGG
注册地址			
(中文) 国家/地区:	中国	省份:	内蒙古自治区
街、门牌号:	DSDS1111 *	邮编:	111111 *
(英文) 国家/地区:	China	省份:	Nei Mongol Zizhiqu
街、门牌号:	77711111 *	邮编:	222222 *
城市:	赤峰市		
城市:	Chifeng(Ulanhad) Shi		
办公地址			
(中文) 国家/地区:	中国	省份:	江西省
街、门牌号:	SDS *	邮编:	222111 *
(英文) 国家/地区:	China	省份:	Jiangxi Sheng
街、门牌号:	WWW	邮编:	222111
城市:	新余市		
城市:	Xinyu Shi		
证明材料			
工商注册号:	<input type="radio"/> 有 <input checked="" type="radio"/> 无		
工商注册管理机构:	Handelsregister Baden-Württemberg		
工商登记处名称:			

(图 3-5-3-1)

### 3.5.4 缴费信息（目前暂不适用）

点击缴费信息，弹出缴费信息输入框（如图 3-5-4-1），填写缴费信息后点击确定，则缴费信息添加完成，在申请状态为确认缴费之前用户均可在此修改缴费信息。

申请类型	状态	申请时间	缴费信息	操作
注册	未提交	2014-03-14 10:08:15	缴费信息	查看 修改 删除

**缴费信息**

汇款账号:  \*

汇款时间:  \*

汇款金额:  \*

(图 3-5-4-1)

### 3.5.5 撤回

在正在处理的申请列表中，如果该申请已提交，操作列中会有撤回操作，点击撤回操作，撤回申请，用户可修改、删除申请，点击取消则取消撤回操作。

### 3.5.6 打印 LEI 申请书

在正在处理的申请列表中，点击打印 LEI 申请书，进入申请打印页面，如图 3-5-7-1。

法人机构识别编码 (LEI) 注册申请书

申请机构基本信息 Entity Information	名称 Legal Name in Chinese	AAAAA		
	名称(英文) Legal Name in English	AAAA		
	机构类型 Legal Form	机关		
	法人 Legal Person	CCCCC		
	注册地址 Legal Address	中国, 内蒙古自治区, 赤峰市, DSDS1111	邮编 Postcode	111111
	办公地址 Headquarters Address	中国, 江西省, 新余市, SDS	邮编 Postcode	222111
	网址 Website	GGGGGGG		
工商注册信息 Business Registration Information	工商管理机构名称 Name of Business Registry			
	工商登记号 Business Register Entity ID			
	工商机构类型 Business Registry			
编码信息 Code Information	金融机构编码 Financial Institution Code	无 (None)		
	组织机构代码 National Organization Code	无 (None)		
	是否曾注册LEI编码 LEI Original LEI Application	否 (No)		

(图 3-5-7-1)

### 3.5.7 下载 LEI 申请书 (pdf)

在正在处理的申请列表中, 点击下载 LEI 申请书 (pdf), 将 LEI 申请生成 pdf 文件, 并提示用户下载。

### 3.5.8 提交 LEI 申请书

1. 请下载/打印 LEI 申请书后, 加盖单位公章, 以及法人代表签字或加盖法人代表的人名章、注明日期后, 扫描形成 LEI 编码申请书彩色扫描件。
2. 在正在处理的申请列表中, 点击提交 LEI 申请书, 进入提交申请页面, 上传 LEI 编码申请书彩色扫描件点击提交, LEI 注册申请提交完成。

## 3.6 LEI 编码迁入申请

点击【LEI 编码管理】【LEI 编码迁入申请】可进行 LEI 编码的迁入申请, 具体操作同 [3.4 LEI 编码注册申请](#)。

### 3.6.1 保存

[同 3.4.1](#)。

### 3.6.2 检查重复申请

[同 3.4.2](#)。

## 3.7 LEI 注册数据查看

点击【LEI 注册数据查看】, 进入已发布的 LEI 数据的查看页面, 如图 3-7-1。

申请变更			
<b>申请机构基本信息</b>			
LEI编码:	300300L3UL7QDTLEQH40		
机构名称:	AAAAA	机构名称(英文):	AAAA
机构别名(中文):	AFASFAS	机构别名(英文):	CCCCC
法定代表人(负责人):	DD	机构电子邮箱:	EEEE@QQ.COM
机构类别:	事业单位	机构网址:	fafasa
<b>注册人基本信息</b>			
姓名:	ssdadd	职务:	fff
部门:	ff	电子邮箱:	zhu@icfcc.com
联系电话:	ddd	手机:	12345678900
证件名称:	dddd	证件号码:	ssd
<b>注册地址</b>			
(中文) 国家/地区:	中国	省份:	黑龙江省
街、门牌号:	DD SDSDSDSDS	城市:	哈尔滨市
(英文) 国家/地区:	China	邮编:	222111
街、门牌号:	77711111	省份:	Heilongjiang Sheng
		城市:	Harbin Shi
		邮编:	222111
<b>办公地址</b>			
(中文) 国家/地区:	中国	省份:	河南省
街、门牌号:	HGGFSSSS	城市:	郑州市
(英文) 国家/地区:	China	邮编:	111111
街、门牌号:	VVVV	省份:	Henan Sheng
		城市:	Zhengzhou Shi
		邮编:	111122

(图 3-7-1)

### 3.8 LEI 编码变更申请

点击【LEI 编码管理】->【LEI 注册数据查看】进入到 LEI 注册数据查看页面（如图：3-8-1），在页面最上方，点击申请变更按钮，进入到 LEI 编码变更申请页面。（如图：3-8-2）

申请变更			
<b>申请机构基本信息</b>			
LEI编码:	300300L3UL7QDTLEQH40		
机构名称:	AAAAA	机构名称(英文):	AAAA
机构别名(中文):	AFASFAS	机构别名(英文):	CCCCC
法定代表人(负责人):	DD	机构电子邮箱:	EEEE@QQ.COM
机构类别:	事业单位	机构网址:	fafasa
<b>注册人基本信息</b>			
姓名:	ssdadd	职务:	fff
部门:	ff	电子邮箱:	zhu@icfcc.com
联系电话:	ddd	手机:	12345678900
证件名称:	dddd	证件号码:	ssd
<b>注册地址</b>			
(中文) 国家/地区:	中国	省份:	黑龙江省
街、门牌号:	DD SDSDSDSDS	城市:	哈尔滨市
(英文) 国家/地区:	China	邮编:	222111
街、门牌号:	77711111	省份:	Heilongjiang Sheng
		城市:	Harbin Shi
		邮编:	222111
<b>办公地址</b>			
(中文) 国家/地区:	中国	省份:	河南省
街、门牌号:	HGGFSSSS	城市:	郑州市
(英文) 国家/地区:	China	邮编:	111111
街、门牌号:	VVVV	省份:	Henan Sheng
		城市:	Zhengzhou Shi
		邮编:	111122

(图 3-8-1)

申请机构基本信息			
LEI编码:	300300L3UL7QDTLEQH40		
机构名称:	AAAAA *	机构名称(英文):	AAAA *
机构别名(中文):	AFAFAS	机构别名(英文):	CCCCC
法定代表人(负责人):	DD *	机构电子邮箱:	EEEE@QQ.COM *
机构类别:	事业单位	机构网址:	fafasa
注册地址			
(中文) 国家/地区:	中国	省份:	黑龙江省
街、门牌号:	DD SDDSDDSDDS *	邮编:	222111 *
(英文) 国家/地区:	China	省份:	Heilongjiang Sheng
街、门牌号:	77711111 *	邮编:	222111 *
城市:	哈尔滨市		
办公地址			
(中文) 国家/地区:	中国	省份:	河南省
街、门牌号:	HGGFDSSSS *	邮编:	111111 *
(英文) 国家/地区:	China	省份:	Henan Sheng
街、门牌号:	VVVV	邮编:	111122
城市:	郑州市		
证明材料			

(图 3-8-2)

### 3.8.1 保存

LEI 编码变更申请页面, 按要求填写完成页面所有必需数据项之后, 点击页面【保存】按钮, 将变更信息保存, 不提交申请, 仍可在正在处理的申请中查看、修改、删除该变更申请。

保存成功页面 (图 3-8-1-1)

街、门牌号:	金融街111号
邮编:	100000
总部地址	
国家:	中国
省:	上海市
城市:	市辖区
街、门牌号:	金融街222号
邮编:	222333
证明材料	
工商注册处名称:	北京工商局
工商注册机构名称:	工商登记号
工商登记号:	21212123322
工商登记证彩色扫描件:	社会主义经济理
金融机构编码:	
金融机构编码证彩色扫描件:	
组织机构代码:	
组织机构代码证彩色扫描件:	

**成功提示**

保存成功

[返回](#)

(图 3-8-1-1)

## 3.9 LEI 编码年检申请

点击【LEI 编码管理】->【LEI 注册数据查看】进入到 LEI 注册数据查看页面, 如果当前日期已经超过年检日期的前一个月, 在页面最上方, 会出现年检按钮, 点击申请年检按钮, 进入到 LEI 编码年检申请页面。(如图: 3-9-1)

申请机构基本信息			
LEI编码:	300300L3UL7QDTLEQH40		
机构名称:	AAAAA *	机构名称(英文):	AAAA *
机构别名(中文):	AFASFAS	机构别名(英文):	CCCCC
法定代表人(负责人):	DD *	机构电子邮箱:	EEEE@QQ.COM *
机构类别:	事业单位	机构网址:	fafaaa
注册地址			
(中文) 国家/地区:	中国	省份:	黑龙江省
街、门牌号:	DD SDDSDDSDSDS *	邮编:	222111 *
(英文) 国家/地区:	China	省份:	Heilongjiang Sheng
街、门牌号:	77711111 *	邮编:	222111 *
城市:	哈尔滨市		
办公地址			
(中文) 国家/地区:	中国	省份:	河南省
街、门牌号:	HGGFDSSSS *	邮编:	111111 *
(英文) 国家/地区:	China	省份:	Henan Sheng
街、门牌号:	VVVV	邮编:	111122
城市:	郑州市		
证明材料			

(图 3-9-1)

### 3.9.1 保存

LEI 编码年检申请页面, 按要求填写完成页面所有必需数据项之后, 点击页面【保存】按钮, 将年检信息保存, 不提交申请, 仍可在正在处理的申请中查看、修改、删除该年检申请。

保存成功页面 (图 3-9-1-1)

街、门牌号:	金融街111号
邮编:	100000
总部地址	
国家:	中国
省:	上海市
城市:	市辖区
街、门牌号:	金融街222号
邮编:	222333
证明材料	
工商注册处名称:	北京工商局
工商注册机构名称:	工商登记号
工商登记号:	21212123322
工商登记证彩色扫描件:	社会主义经济理
金融机构编码:	
金融机构编码证彩色扫描件:	
组织机构代码:	
组织机构代码证彩色扫描件:	

**成功提示**

保存成功

[返回](#)

(图 3-9-1-1)

## 3.10 LEI 数据下载

点击【LEI 编码管理】LEI 数据下载】进入到 LEI 数据下载页面, 如图 3-10-1。

文件名称	文件类型	文件大小	创建时间
LOW_full_published_LEICN-20141117.zip	全量包	1KB	2014-11-17 16:36:04
LOW_delta_published_LEICN-20141117.zip	增量包	1KB	2014-11-17 04:01:36
LOW_delta_published_LEICN-20141116.zip	增量包	1KB	2014-11-16 04:01:33
LOW_full_published_LEICN-20141116.zip	全量包	1KB	2014-11-16 04:01:29
LOW_delta_published_LEICN-20141115.zip	增量包	1KB	2014-11-15 04:01:34
LOW_full_published_LEICN-20141115.zip	全量包	1KB	2014-11-15 04:01:29
LOW_delta_published_LEICN-20141114.zip	增量包	1KB	2014-11-14 04:00:05
LOW_full_published_LEICN-20141114.zip	全量包	1KB	2014-11-14 04:00:04
LOW_delta_published_LEICN-20141113.zip	增量包	1KB	2014-11-13 04:01:28
LOW_full_published_LEICN-20141113.zip	全量包	1KB	2014-11-13 04:01:22

共54条信息 第1页 共8页 [首页](#) [下一页](#) [尾页](#)

(图 3-10-1)

如图 3-10-1 所示，点击文件名称，进行文件下载。

### 3.11 LEI 申请管理

点击【LEI 编码管理】LEI 申请管理】进入到 LEI 申请管理页面，如图 3-11-1。可进行查看缴费信息、查看申请详细信息、重新提交等操作。

申请类型	机构名称	申请时间	缴费信息	状态	操作
注册	TTTTTTTT	2014-10-10 09:14:02	缴费信息	完成	查看
注册	SYYYYY	2014-10-10 11:32:35	缴费信息	删除	查看
迁入	DDDDSSSS	2014-10-13 10:23:52		删除	查看
注册	aaaaaaaaffff	2014-10-13 10:36:35	缴费信息	删除	查看
迁入	DDDDSSSS	2014-10-13 10:39:19		删除	查看
迁入	HHHHGGGGHHHHDDDDVVV	2014-10-13 10:58:16		完成	查看
注册	HHHHGGGGHHHHGGGFS	2014-10-13 14:06:33	缴费信息	退回	查看 重新申请
迁入	aaaaaaaaffff	2014-10-15 09:20:08		删除	查看
注册	kkkk	2014-10-15 09:37:28	缴费信息	删除	查看
迁入	DDDDSSSS	2014-10-15 09:39:15		删除	查看

共99条信息 第1页 共9页 首页 下一页 尾页

(图 3-11-1)

#### 3.11.1 缴费信息

在 LEI 申请管理列表页，点击缴费信息，可查看申请缴费情况，如图 3-11-1-1。

申请类型	机构名称	申请时间	缴费信息	状态	操作
注册	TTTTTTTT	2014-10-10 09:14:02	缴费信息	完成	查看
注册	SYYYYY	2014-10-10 11:32:35	缴费信息	删除	查看
迁入	DDDDSSSS	2014-10-13 10:23:52		删除	查看
注册	aaaaaaaaffff	2014-10-13 10:36:35	缴费信息	删除	查看
迁入	DDDDSSSS	2014-10-13 10:39:19		删除	查看
迁入	HHHHGGGGHHHHDDDDVVV	2014-10-13 10:58:16		完成	查看
注册	HHHHGGGGHHHHGGGFS	2014-10-13 14:06:33	缴费信息	退回	查看 重新申请
迁入	aaaaaaaaffff			删除	查看
注册	kkkk			删除	查看
迁入	DDDDSSSS			删除	查看

**缴费信息** [X]

汇款账号:

汇款时间:

汇款金额:

共99条信息 第1页 共9页 首页 下一页 尾页

(图 3-11-1-1)

#### 3.11.2 查看

在 LEI 申请管理列表页，点击查看，可查看申请详细信息，如图 3-11-2-1。

申请机构基本信息			
LEI编码:	3003002QTABVG31HQM34		
机构名称:	TTTTTWWW	机构名称(英文):	
机构别名(中文):		机构别名(英文):	
法定代表人(负责人):	DD	机构电子邮箱:	SD@QQ.COM
机构类别:	事业单位	机构网址:	SDS
注册人基本信息			
姓名:		职务:	
部门:		电子邮箱:	
联系电话:		手机:	
证件名称:		证件号码:	
注册地址			
(中文) 国家/地区:	中国	省份:	贵州省
街、门牌号:	DSDS	城市:	铜仁地区
		邮编:	333222
(英文) 国家/地区:		省份:	
街、门牌号:		城市:	
		邮编:	
办公地址			
(中文) 国家/地区:	法国	省份:	DSD
街、门牌号:	SDS	城市:	DS
		邮编:	SDSDS
(英文) 国家/地区:		省份:	
街、门牌号:		城市:	
		邮编:	
证明材料			

(图 3-11-2-1)

### 3.11.3 重新申请

在 LEI 申请管理列表页，如果没有已经发放 LEI 编码的申请，并且没有正在处理的申请，并且申请被退回，该申请会有重新申请操作，点击重新申请，会重新发出一条申请，在正在处理的申请中可查看该申请。重新申请成功如图 3-11-3-1

申请类型	机构名称	申请时间	缴费信息	状态	操作
注册	TTTTTWWW	2014-10-10 09:14:02	缴费信息	完成	查看
注册	SYYYYY	2014-10-10 11:32:35	缴费信息	删除	查看
迁入	DDDDSSSS	2014-10-13 10:23:52		删除	查看
注册	ddddddddddfff	10-13 10:36:35	缴费信息	删除	查看
迁入	DDDDSSSS	10-13 10:39:19		删除	查看
迁入	HGGGGGGGGGGGGGGGGGGDDDDVVV	10-13 10:58:16		完成	查看
注册	HGGGGGGGGGGGGGGGGGGFS	10-13 14:06:33	缴费信息	退回	查看
迁入	ddddddddddfff	10-15 09:20:08		删除	查看
注册	kkkk	10-15 09:37:28	缴费信息	删除	查看
迁入	DDDDSSSS	10-15 09:39:15		删除	查看

来自网页的消息

重新申请成功

确定

共91条信息 第1页 共10页 首页 下一页 尾页

(图 3-11-3-1)